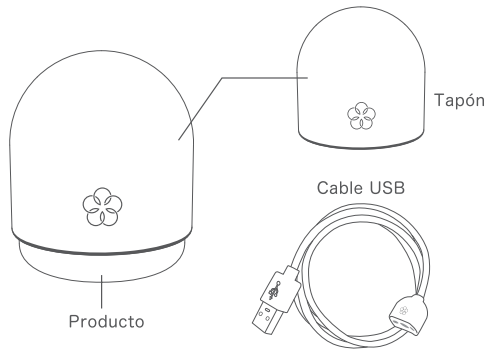
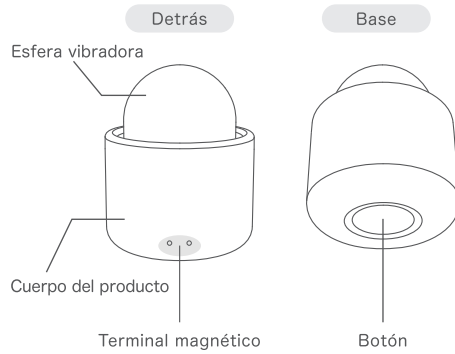


## Contenido del embalaje

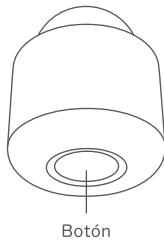


## Producto



Español 55-56

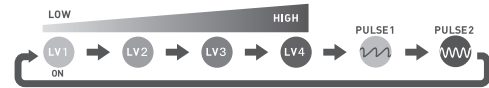
## Uso del producto



Mantén pulsado durante tres segundos el botón de la base del producto para encender/apagar.

※ Retira el tapón antes de utilizar.

## Comandos de vibración



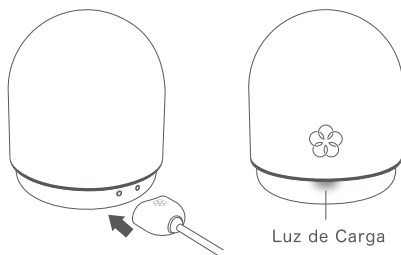
● Pulsa el botón una vez para pasar de un modo de vibración a otro.

● Una pulsación tentadora ● Impulso rítmico

- ⚠ No introduzcas el producto en la boca. No intentes tragar este producto. No introduzcas el artículo en el cuerpo.
- ⚠ No ejerzas presiones fuertes sobre la esfera vibradora, por ejemplo, apretándola, retorciéndola o tirando de ella. Podrías dañar el producto.
- ⚠ Los lubricantes a base de silicona o aceite, u otros aceites como los aceites de masajes o los aceites para bebés, pueden dañar el material del producto.
- ⚠ Use exclusivamente lubricantes a base de agua con este producto.
- ⚠ El iroha temari es sumergible hasta 50 cm. No colocarlo a mayor profundidad bajo el agua ni exponerlo a fuertes corrientes de agua. De hacerlo, podría dañar el producto.

Español 57-58

## Carga

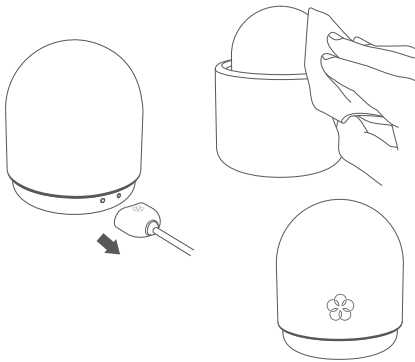


- ① Conecta el cable USB al terminal magnético con el símbolo de la flor (🌸) mirando hacia arriba.
  - ※ No utilices ningún cable de carga distinto del cable USB incluido.
  - ※ El producto no se cargará si el cable USB está conectado en una posición incorrecta.
  - ※ Para garantizar una conexión adecuada, coloque el artículo sobre una superficie plana durante la carga.
- ② Si la carga es correcta, se encenderá la luz de carga.
- ③ Una vez finalizada la carga, la luz de carga se apagará.
  - ※ La luz de carga se encuentra en el extremo opuesto del terminal magnético.

- ⚠ En su primera utilización o tras un largo periodo sin utilizar, asegúrese de realizar una carga completa.
- ⚠ A fin de preservar la vida de la batería el mayor tiempo posible, recargue al máximo al menos dos veces al año.
- ⚠ El cable USB incluido no es resistente al agua.
- ⚠ No intentes conectar o retirar el cable USB con las manos mojadas, ya que podrías sufrir quemaduras, electrocución o lesiones.

Español 59-60

## Limpeza y almacenamiento



- 1 Retira siempre el cable USB del producto antes de limpiarlo.
  - 2 Lave con agua fría o tibia.
  - 3 En caso de usar jabón, utilizar un jabón suave y neutro.
  - 4 Aplica un paño seco para eliminar cualquier exceso de agua y déjalo secar.
  - 5 Una vez seco, vuelve a colocar el tapón para asegurarte de que el artículo permanezca seco.
- Limpia siempre el producto antes de utilizarlo por primera vez.
  - No limpie con alcohol o limpiadores altamente ácidos/alcalinos. Ello podría deformar el producto.
  - No limpie con agua caliente. No lo deje en agua fría o caliente durante periodos largos.

- ⚠ Conservar el producto en un lugar fresco, seco y protegido de la luz directa del sol.
- ⚠ No lo almacenes junto a insecticidas, disolventes, objetos de silicona ni productos a base de aceite. El producto podría deformarse.

Español 61-62

## Resolución de problemas

### ? El producto no se enciende / El producto se apaga solo / la vibración es débil

- Mantén pulsado el botón durante 2-3 segundos.
- Asegúrate de que el dispositivo esté completamente cargado.
- Agota la batería por completo una vez y, a continuación, haz una carga completa. Hay casos en que hacerlo varias veces ha solucionado el problema. Si ha transcurrido mucho tiempo desde la compra, la vida útil de la batería puede haber terminado.

### ? El producto no carga / La Luz de Carga no se enciende

- ¿El cable USB está correctamente conectado?
- ¿El cable USB está conectado al terminal magnético en la posición correcta?
- ¿Hay algún residuo en los conectores de los cables? En ese caso, límpialo con un paño seco o un bastoncillo de algodón.

- El producto debe estar completamente cargado. La luz de carga se apagará automáticamente cuando el producto esté completamente cargado.

### ? El producto no deja de cargarse.

- ¿El Cable USB está correctamente conectado a la Base de Carga y a la fuente de alimentación?
- ¿Se sale aire por los adaptadores? Si el producto está sucio, límpialo con un paño seco.
- Si la luz de carga no se apaga al cabo de 120 minutos, es posible que haya un problema con la conexión. Desconecta por completo, vuelve a conectar e inicia de nuevo el proceso de carga.

Español 63-64

## ADVERTENCIA

- No estires excesivamente la cubierta de silicona de la esfera vibradora. Podrías ocasionar deformaciones u otros daños en el producto.
- No retires la cubierta de silicona de la esfera vibradora. Podrías ocasionar el deterioro del producto u otros efectos no deseados, además de generar un riesgo de incendio.
- No intentes reparar el producto en el caso de avería. Esto podría ocasionar riesgos eléctricos o de incendio y poner su vida en peligro.
- No tires el producto a llamas abiertas ni lo acerques a ellas. No intentes calentar el producto ni lo dejes en zonas con altas temperaturas. Si está caliente, no lo utilices. Todo ello podría provocar sobrecalentamiento, riesgos de incendio o la explosión del producto.
- Si lleva un marcapasos u otro instrumento médico eléctrico, está embarazada, recibe un tratamiento médico o tiene cualquier tipo de problema de salud, consulte a un médico antes de utilizar este producto.
- NO lo utilice sobre piel dañada o irritada, ni en otras zonas corporales que requieran atención médica.
- Si considera que el producto funciona de forma defectuosa, deje de utilizarlo inmediatamente y apáguelo. Un uso prolongado puede provocar lesiones.
- Conecta siempre el cable USB al terminal magnético colocando hacia arriba el lado correcto. De lo contrario, podrían ocasionarse daños en el producto,

un sobrecalentamiento o riesgos de incendio.

- No lo utilices si el cable USB está dañado. Podrían ocasionarse cortocircuitos en el producto, electrocución, o riesgos de incendio.
- Retira siempre el cable USB cuando limpies el producto.
- No intentes conectar o retirar el cable USB con las manos mojadas, ya que podrías sufrir quemaduras, electrocución o lesiones.

## Cuidado

- Lava siempre el producto antes y después de cada uso. No lo hiervas ni intentes limpiarlo con agua caliente.
- Mantener alejado de lugares calientes, húmedos o expuestos a la luz directa del sol. Esto podría ocasionar el deterioro del producto o un riesgo de incendio.
- No limpie con alcohol o limpiadores altamente ácidos/alcalinos. Ello podría deformar el producto.
- El producto y el cable USB incluido contienen un potente imán. Mantenlos alejados de teléfonos móviles, relojes, tarjetas magnéticas inteligentes, reproductores de música o cualquier otro objeto sensible a los campos magnéticos. De lo contrario, el propio producto o el objeto sensible podrían quedar dañados.
- Manténgase fuera del alcance de los niños. Las piezas sueltas pueden ocasionar un riesgo de asfixia.

Español 65-66

- NO dejar caer ni exponer a presiones extremas para evitar daños en el producto.
- No utilizar en caso de fatiga o bajo la influencia del alcohol, ya que podría ocasionar problemas de salud.
- En caso de observar efectos físicos adversos durante su uso, detener su utilización inmediatamente y ponerse en contacto con un profesional médico. Un uso prolongado puede ocasionar lesiones o problemas de salud.
- No utilizar el producto en agua salada o marina. De hacerlo, podría dañar el producto.
- No dejar en agua durante periodos prolongados. De hacerlo, podría dañar el producto.
- No compartir con otras personas a fin de evitar la transmisión de enfermedades e infecciones contagiosas.
- No utilizar en una misma parte del cuerpo durante más de 15 minutos.
- Apagar siempre después de su uso a fin de evitar accidentes físicos o daños en el producto.
- No cargar el producto mientras esté encendido. Esto podría ocasionar el deterioro del producto o un riesgo de incendio.
- No retuerzas, dobles ni retires por la fuerza el cable USB.
- Tampoco es recomendable dejarlos debajo de objetos pesados o cerca de objetos calientes. Esto podría ocasionar riesgos eléctricos o de incendio.
- Al retirar el cable USB, sujeta siempre el puerto, NO el cable, y no tires demasiado fuerte. Una fuerza excesiva podría generar cortocircuitos, electrocución o riesgos de incendio.

- NO lo utilices en caso de funcionamiento defectuoso. APAGA inmediatamente. El uso de un dispositivo defectuoso puede provocar lesiones.
- Mientras no se esté cargando, retira siempre el cable USB de la corriente eléctrica para evitar que haya polvo u otros residuos que ocasionen riesgos eléctricos y de incendio.
- Limpia de vez en cuando el polvo del Conector USB y del Cable USB, ya que una acumulación excesiva de polvo en estas zonas puede provocar un peligro de incendio.
- Retira el tapón antes de utilizar.

## Eliminación

Acerca de la eliminación de residuos de aparatos eléctricos y electrónicos (RAEE).

El símbolo de abajo en forma de cubo de basura tachado indica que este artículo debe llevarse a un punto de colecta adecuado para su correcta eliminación. No lo tire junto con sus residuos domésticos. Este producto contiene una batería de polímero de ion-litio.



Español 67-68

## Garantía de Producto

Este producto está cubierto por una Garantía de 1 (un) año a partir de la fecha de compra. La garantía del producto quedará anulada por los siguientes motivos.

- Su imposibilidad de presentar este Manual de Utilización y el Recibo de Compra Original.
- Las formas de utilización anormales, inapropiadas o mencionadas como constitutivas de nulidad de la Garantía en este Manual de Utilización.
- Los daños producidos durante la entrega o el traslado del producto, así como los daños accidentales.
- Daños provocados por desastres naturales o una utilización con una tensión incorrecta.
- Los daños estéticos debidos a una utilización correcta del Producto.

## Especificaciones del producto

Nombre y código del producto	iroha temari MIZU HMT-01 KAZÉ HMT-02 HANA HMT-03
Dimensiones Peso	61x61x71 mm / aprox. 134 g (con tapón)
Autonomía	aprox. 90 min (máxima potencia).
Tiempo de carga	aprox. 120 min
Tensión nominal	CC 5 V, 1 A
Cable USB	0,7 m (terminal magnético - conector USB A)
Materiales	Producto: Silicona / ABS / PC / batería de polímero de ion-litio (Li-poli) Tapa: ABS Cable USB: PVC
País de fabricación	China

Español 69-70

## Garantía del producto

Nombre:	
Dirección:	
Número de teléfono:	
Periodo de garantía:	1 año
Fecha de compra:	
Lugar de compra (nombre de la tienda, dirección y número de teléfono) - Adjuntar el recibo	

Datos de contacto : <https://iroha-tenga.com/es/contact/>

Español 71-72