


LELO

ORA™ 3

Simulador de placer oral



MANUAL DE USUARIO

**Deléitate con el excitante poder del placer oral
al alcance de tu mano. Experimenta a menudo,
con delicadeza y sabiduría.**

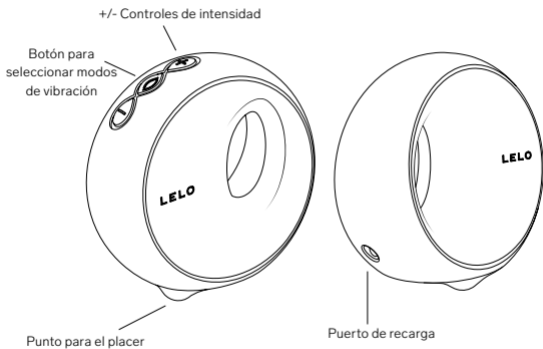
¡Felicidades! ORA 3 te va a dar muy buenos momentos. Pero antes de empezar a usarlo, echa un vistazo a este manual. Solo te llevará unos minutos.

IMPORTANTE: Tu objeto de placer viene con el sistema de bloqueo activado, para que no se encienda durante el envío. Para desbloquearlo, simplemente conecta el cargador o sigue las instrucciones más abajo.

¡EMPEZAMOS!

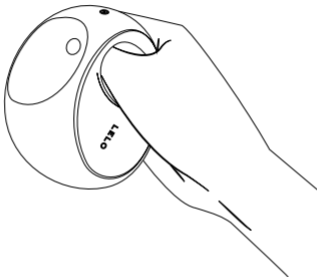
- Antes de usarlo, carga tu ORA 3 durante 2 horas
- Desbloquea tu ORA 3 presionando los botones +/- a la vez durante 3 segundos, hasta que la luz se encienda
- Presiona el botón + para encenderlo y púlsalo para incrementar la intensidad de la vibración
- Pulsa el botón () para cambiar a cualquiera de los 12 patrones de vibración
- Pulsa el botón – para reducir la intensidad de la vibración
- Presiona el botón () durante unos segundos, para apagar el juguete

DESCUBRE ORA 3



CÓMO USAR ORA 3

- Cómo sujetarlo

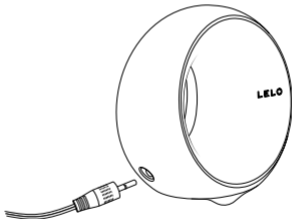


Consejo: Para una experiencia aún más satisfactoria, aplica una cantidad generosa de hidratante personal de LELO en tu cuerpo y en ORA 3, antes y durante el uso.



RECARGANDO TU ORA 3

- Inserta el cable en el puerto de recarga de ORA 3, que se encuentra en la base del juguete.
- Enchufa el cargador a la corriente eléctrica. El led de la interfaz de ORA 3 se encenderá intermitentemente para indicarte que se está cargando. Cuando esté completamente cargado (tras 2 horas), el led emitirá una luz constante.
- Cuando la batería se esté agotando, el led emitirá una luz blanca intermitente.



Utiliza únicamente los cargadores originales de LELO en tu ORA 3.

LIMPIEZA, ALMACENAMIENTO Y SEGURIDAD

- Si usas crema de manos o lubricantes de silicona con ORA 3, puedes dañar o dejar permanentemente pegajoso tu juguete.
- SORAYA 2 es completamente sumergible, por lo que es muy fácil lavarlo. Para una limpieza en profundidad, sécalo después de enjuagarlo, y rocía el spray limpiador de LELO; después, vuelve a enjuagarlo y deja que se seque.
- Limpia concienzudamente tu ORA 3 antes de cada uso. Puedes lavar la silicona con agua caliente y jabón antibacterias, enjuagarlo y secarlo con un trapo o toalla limpios que no desprendan pelusas. Nunca uses limpiadores que contengan alcohol, productos derivados del petróleo o acetona.
- Evita dejar tu ORA 3 directamente bajo la luz solar y NUNCA lo expongas a un calor extremo. Guarda tu ORA 3 en un sitio sin polvo y no lo dejes en contacto con productos fabricados con otros materiales.

SOLUCIÓN DE PROBLEMAS

El led de tu ORA 3 no parpadea cuando se conecta al cargador:

- La batería está completamente agotada. El producto necesita unos minutos para detectar que la batería se está cargando.
- El cargador no está conectado de forma correcta. Comprueba que esté enchufado adecuadamente a la corriente eléctrica.

Tu ORA 3 no se enciende cuando presionas el botón central:

- La batería está agotada. Recarga tu ORA 3.
- La interfaz de tu ORA 3 está bloqueada. Presiona los botones +/- durante 5 segundos.

Si tuvieses otro tipo de problemas o cualquier duda sobre cómo usar este producto, por favor, contáctanos vía customercare@lelo.com

CARACTERÍSTICAS

MATERIALES

Silicona, PC y plástico ABS

COLORES

Aqua, Midnight Blue, Deep Rose

INTERFAZ

Interfaz de 3 botones

APAGADO

Automático

FRECUENCIA 100HZ

100Hz

BATERÍA

Li-Ion 420mA 3.7V

TIEMPO DE CARGA

2 horas a 5.0V 400mA

TIEMPO DE USO

Hasta 1 hora

EN ESPERA

Hasta 90 días

TAMAÑO

83.5 x 88 x 43.5mm

PESO (SOLO EL PRODUCTO)

130g

REGISTRO DE LA GARANTÍA

Para activar tu garantía limitada de 1 año, registra el número que se provee en la Tarjeta de Autenticidad de LELO en LELO.COM/SUPPORT

GARANTÍA DE 1 AÑO

LELO garantiza este objeto de placer durante un periodo de UN (1) AÑO desde la fecha de compra, garantía que cubre los posibles defectos en los materiales o debidos a error humano. La garantía cubre las partes implicadas en el funcionamiento del objeto de placer. NO cubre los deterioros estéticos causados por el paso del tiempo y los daños producidos por accidentes, mal uso o negligencia. Cualquier intento de abrir o desmontar el objeto de placer (o sus accesorios) anulará la garantía. Si descubres un defecto de fábrica y lo notificas a LELO dentro del periodo de garantía, LELO reemplazará, en el momento conveniente, el objeto de placer sin costes adicionales. La garantía solo es válida si se prueba de modo razonable que la fecha de reclamación está dentro del periodo de garantía. Para poder validar su garantía, guarda el recibo original de compra junto con estas condiciones durante todo el periodo de garantía. Para reclamar la garantía, por favor, abre tu cuenta en lelo.com y selecciona la opción de reclamación de la garantía. Los gastos de envío no son reembolsables. Este compromiso de garantía se añade a los derechos del consumidor establecidos por ley y no afecta en sentido alguno a estos derechos.

INFORMACIÓN SOBRE EL DESECHO DE RESIDUOS

Cómo deshacerse de los equipos electrónicos antiguos (aplicable en la UE y en los países europeos que dispongan de sistemas de recogida de basura selectiva):

El símbolo de la papelera tachada nos indica que este objeto no debe ser tratado como cualquier otro residuo doméstico, y debe ser depositado en el punto de recogida y reciclado de equipos eléctricos y electrónicos



Exención de responsabilidades: Los usuarios de este producto LELO lo utilizan bajo su propio riesgo y responsabilidad. Los cambios o modificaciones sin aprobación expresa del fabricante podrían invalidar la garantía del producto.

El producto podrá ser modificado para mejoras sin notificación previa.

Cualquier cambio o modificación que no esté expresamente aprobado por la parte responsable podría anular el derecho del usuario a manipular el dispositivo. Este dispositivo cumple con lo dispuesto en el apartado 15 de las normas FCC. El funcionamiento está sujeto a las siguientes condiciones: (1) Este dispositivo no debe ocasionar interferencias dañinas; (2) Este dispositivo debe poder recibir cualquier interferencia, incluidas aquellas que provoquen un mal funcionamiento.

Declaración de exposición a la radiación por radiofrecuencia (RF): El dispositivo cumple con los límites de exposición a radiofrecuencia fijados por la FCC para entornos no controlados. El dispositivo ha sido evaluado para cumplir con los límites generales de exposición a la radiofrecuencia (RF). El dispositivo se puede utilizar en condiciones de exposición para dispositivos portátiles sin restricciones.

© 2019 LELOi AB. TODOS LOS DERECHOS RESERVADOS.

DISEÑADO Y PRODUCIDO POR LELO SWEDEN

FABRICADO POR LELO EN CHINA

WEB: WWW.LELO.COM

ATENCIÓN AL CLIENTE: CUSTOMERCARE@LELO.COM

www.lelo.com